

ОБЪЕМ ПЛАТНЫХ И БЫТОВЫХ УСЛУГ НАСЕЛЕНИЮ ПО ЧЕЛЯБИНСКОЙ ОБЛАСТИ ЗА 2022 ГОД

Объем платных услуг населению



229,9

млрд рублей



104,2%

ИФО к 2021

Объем бытовых услуг населению



35,5

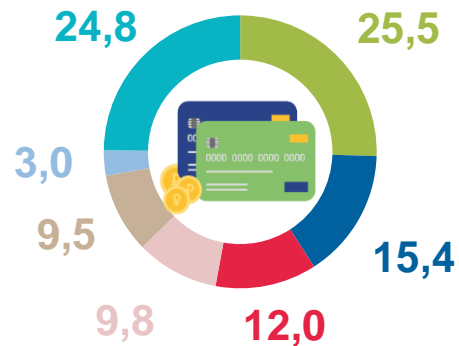
млрд рублей



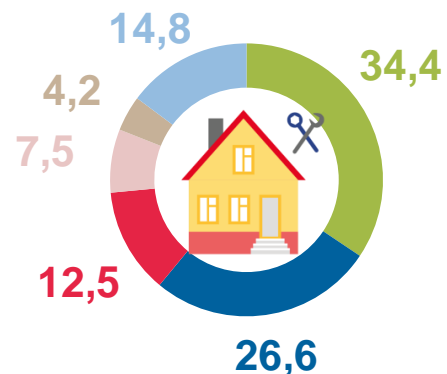
119,1%

ИФО к 2021

Распределение платных и бытовых услуг населению, в % к итогу

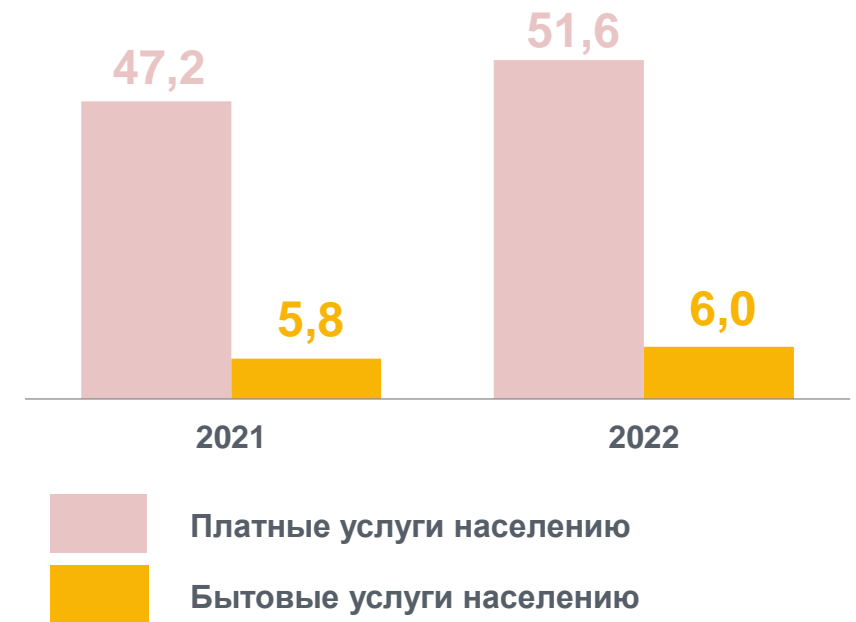


- Коммунальные услуги
- Бытовые услуги населению
- Услуги телекоммуникационные
- Жилищные услуги
- Транспортные услуги
- Услуги туристических агентств, туроператоров и прочие услуги по бронированию и сопутствующие им услуги
- Другие услуги



- Техническое обслуживание и ремонт транспортных средств, машин и оборудования
- Парикмахерские и косметические услуги
- Ремонт и строительство жилья и других построек
- Ритуальные услуги
- Ремонт и техническое обслуживание бытовой радиоэлектронной аппаратуры, бытовых машин и приборов, ремонт и изготовление металлоизделий
- Другие услуги

Объем платных и бытовых услуг населению, в расчете на 1 жителя, тыс. рублей



- Платные услуги населению
- Бытовые услуги населению